

<http://www.fujimokunoie.com>



八月


梅雨明けも随分はやく、夏真っ盛りの日々が続いておりますが皆様いかがお過ごしでしょうか？

なでしこジャパンの活躍は日本に笑顔を与えてくれましたね。

節電の夏もいよいよ本番。フジモクの家もスタッフも節電とエコに工夫をしながら今年の夏を乗り切っていきます！！



7月30日初収穫、涼しさと一緒に収穫の楽しみも



木を知り尽くしてつくる、心地よい木組みの住まい

フジモクの家

# 富士山麓 住まいと暮らしのレスキュー

## 静岡東部地震による屋根瓦の修復工事について(遅延のお詫び)

東北地方太平洋沖地震の直後(3/15)に発生した静岡県東部地震。発生の翌日より、富士宮市のオーナー様から順次電話にて被災状況を確認させていただき、その間ご連絡いただいたオーナー様宅を訪問点検させて頂きました。

富士宮市及び富士市大淵周辺で屋根瓦、外壁、基礎、内壁と被害が発生、確認後修復作業をさせて頂いてまいりました。

しかしながら、地震発生から4ヶ月半が経過した現在でも応急処置のまま修復が完了していないオーナー様宅があり、ご不安ご迷惑をおかけしている状況です。大変申し訳ございません。

特に、瓦屋根の修復につきましては、瓦業者自体が修復工事の必要な建物を数百件というボリュームで抱えており、被害が深刻な建物にその近隣の建物を併せて順に作業を進めているものの、まだまだ数ヶ月はかかる状況であります。

小規模な瓦のズレの補修や応急処置はさせて頂いておりますので、漆喰部分まで含めた最終的な復旧工事完了には、今しばらくお待ちいただきますようお願い申し上げます。今後、台風や豪雨が心配されますが、修復完了までの間にご不安な点やお気づきの点がございましたら一報いただきますようお願いいたします。

**屋根瓦の話** 「瓦は半永久的な素材だから手がかからない」という評価をよく耳にします。これは塗り替えの必要がないということで、細かなメンテナンスは必要なのです。一年(最低でも2~3年)に一度点検して、割れている瓦を取り替えたり、木の葉や引っかかった小枝を取りのぞいたりするのが理想的。「手入れ年々、瓦万年」ということわざがあり、手入れさえしていれば瓦屋根は長持ちする、ということなのです。

**点検のポイント**は、**棟瓦**：ズレ・脱落・白っぽい(面度)のはがれや変色、**鬼瓦**：傾き・すき間、**袖瓦**：並びの曲がり・飛び出し・破損、**谷**：板金の変色(サビ)・穴・瓦の欠け、**軒先**：並びの曲がり・飛び出し、**のし瓦**：ズレ・脱落・白っぽい(面度)のはがれや変色・水切り板金のさび、**瓦全体**：ズレ・割れ・色あせ・こけむし



fujimoku  
MONO

「フジモクMONO」宮島新展示場が、7月末にオープンしました！

8月中にご来場いただいた方には、もれなく節電対策用「フジモクの家」オリジナルうちわを差し上げています。

8/6「自然素材と暮らすインテリアスタイル」、8/22「手づくりアイシングクッキー」と、オーナー会イベントを続々開催していきます。

又、庭づくりの参考にしていただけるよう、様々な種類の草木も植えましたので、是非一度、お気軽にお立ち寄りください。

外壁は、2階がグレーのガルバリウム鋼板、1階が落ち着いたアイボリーピンクの塗り壁。木部は全て、「ウッドロング・エコ①」を塗布しました。内部は、1階の壁に「珪藻漆喰②」、天井は「土佐和紙」で仕上げ、水回りは撥水性のある「コットンソフィーナ③」を採用しました。



ウッドデッキ、木のフェンス、外構(植栽)も完成！



- ①ハーブ・樹皮・鉱物で配合された木材防護保持剤
- ②珪藻土のつなぎとして漆喰(石灰)を使った塗り壁材
- ③コットン繊維でできた壁紙



「フジモクの家」オリジナルうちわ



7/30~31 オープニングイベント 畳コーナーが好評！

# フジモクの家・快適リフォーム

## 夏の暑さ対策グッズに畳はいかがですか？

今年も厳しい夏の暑さが予想されています。節電対策も必要な今年の暑さ対策に畳はいかがですか？

畳には、こんな効用があります。湿度の高い日には湿気を吸い取り、乾燥した日にはその水分を放出し、自然にお部屋の湿度を調整してくれるのです。湿度が下がると同じ気温でも不快に感じないと言われています。まさに暑さ対策ですね。また、畳の中の空気は断熱材の役割を果たし、夏は不快な暑さを遮断してくれます。ヒヤッとした畳の感触はジメジメした日本の夏の暑さ対策には最適の素材なのです。また、畳表に使われているイグサは、空気中の二酸化窒素（NO<sub>2</sub>）を吸着する性質があり、お部屋の空気浄化に役立っています。イグサの香りもすがすがしくてリラックス効果があります。

リビングの一部を畳にする。またプライベートなお部屋で床に座ってリラックス、ちょっとゴロ寝したいところといった具合に好きなところに、簡単にたたみスペースを作ることができます。置き畳なら、カーペットを敷く感覚で畳にチェンジ！手軽に暑さ対策できますね。置き畳にはいぐさを使ったもの、天然麻、撥水性のあるものなど種類も豊富にあります。用途、お好みに合わせてお選び頂けます。

簡単に設置できる置き畳、また変わった使い方のベッド用畳をご紹介します。



置き畳

¥6,500 より (1枚)



ベッド用畳

¥12,000 より (1枚)



フローリングの上に畳（オーダー品）

¥14,000 より (1枚)



※普通の畳の表替え、裏返し、新調もご希望に合わせて対応させて頂いています。

## 「緑のカーテン」づくり（ゴーヤ編）収穫

5月に今夏の節電対策の一つとして、フジモクの事務所でも「緑のカーテン」をスタートさせて、早1ヶ月半。10日に1回のペースで追肥をしたり、親ヅルをカットして、実が付きやすい子ヅルや孫ヅルをのばし、朝夕にたっぷりの水をあげたところ、ヅルはグングン伸び大きな実を収穫する事ができました。



開花後15～20日が収穫の目安

実が15～20cm程度に育ったら収穫する。取り遅れると実が黄色く変色してしまうので、緑が濃い未熟なうちに。



### ◆ゴーヤとツナのサラダ◆

【材料】ゴーヤ1/2本、ツナ缶1缶、トマト1個、塩、胡椒適量

- 1、ゴーヤは縦半分に切り、スプーンで種をとる。  
薄切りにして塩茹でし、水気をきる。
- 2、ゴーヤと油をきったツナ缶、トマトを混ぜ合わせ、  
ツナの油と塩胡椒で味を調えたら出来上がり！





# いかがおすごしですか??

## 富士ひのきの香りいっぱい、収納いっぱいのこだわりのお家

営業の勝亦です。今回お伺いしたのは、以前にフジモクの代表作として住宅雑誌にも掲載させていただいた富士市田子のS様邸。当時、担当した川口の代役でのレポートです。実は私もS様邸を実際に拝見させていただくのは初めて。当時の写真を見るだけでも収納スペースや天然素材へのこだわりが十分伝わってきます。果たして、丸2年お住まいになられた今、どのような感想をお持ちなのでしょう?非常に楽しみです!

### ● 住み心地はいかがでしょう?

以前住んでいた実家と比べると、夏は涼しくて冬はとっても暖かいです。

夏の暑い日に、帰宅して家に入ったときに“涼しいな”と感ずります。

湿気が多い時期でも、窓を開けていて平気なくらい快適です。

自分達ではもう気付きませんが、お客様が来るといまだに“木の香りがするね”と褒められます。

### ● 気に入っている点は?

- ・子どもと遊べる広いウッドデッキ。この時期はデッキの上でプールと水遊びをします。・寝室とそれにつながるロフトの空間がお気に入りです。
- ・リビング回りの造作の建具。質感が好きで、工業製品には無い良さを感じます。

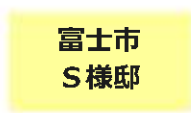
### ● こうしておけば良かったというのはありますか?

- ・キッチンのごみ箱を置くスペースを確保しておけばよかった。
- ・LEDの照明を当時では先駆けて各所につけたのですが、明るくて使い勝手が良く、寝室の間接照明など、他の場所にも採用すればよかった。
- ・照明のスイッチの位置。ここにしておけば良かったというのが数箇所あります(笑)

### ● いつものお手入れは?

- ・富士ひのきの床はモップでお掃除。楽で手間が掛かりません。
- ・ウッドデッキは長持ちするように主人が上塗り。今年は時間が取れず、まだ出来ていませんが(泣)。
- ・冬でも無垢の床が気持ちよく、そのまま過ごしていたのですが、2歳の息子がやんちゃでよくおもちゃを落とすのでキズ防止の意味でカーベットの敷いています。まあ、キズが付くのはしょうがないですけどね(笑)。

S様、ご協力をいただき有難うございました。快晴で気温の高い日中にお邪魔したのですが、S様のコメント通り、エアコン無しで大変快適な時間を過ごさせていただきました。ご検討されている太陽光発電の設置の際には是非とも声をお掛けください!これからも末永いお付き合いをよろしくお願い致します。



家族が増えました。



最近、恥かしがりやなんです

## 2011年今泉S様邸お引き渡しをしました

営業の三浦早百合です。

新緑が美しい5月15日S様邸、ご家族の笑顔と共に竣工式を行いました。

ご主人様、こだわりの広々小屋裏収納そして奥様、お気に入りの化粧筋交い、玄関の板張り天井などこの空間でこれからK君とYちゃんの成長と共にゆったりお過ごしください





駿東郡長泉町にある  
フジモクオーナー様  
のお店『カフェ グ  
リーン』。  
畑を眺めながら、く  
つろいで と話す  
優しくて素敵なお夫  
婦 三輪さん。



### 畑の中に囲まれた 新鮮野菜のイタリアン

事務の川口昌子です。今回ご紹介するのは、畑の中に佇む真っ白な一軒屋、農の食卓 Cafe Grün (カフェ・グリーン) さんです。

フジモクのオーナー様三輪様ご夫婦のお店です。お店の前に広がる畑で採れた果物や野菜と自家製の燻製、手作りしと地元産にこだわったお料理を味わう事ができます。「お客様が畑を眺めながら、ゆったりとくつろいでいただければ幸いです。」と話すご夫婦。どの席からも眺められる200坪の畑には、数十種類の野菜と果物が育てられていて採れたての野菜を使ったパスタやピザを頂く事ができます。今は夏野菜が充実、トマト、なす、きゅうり、とうもろこし、ゴーヤ、さといも、ぶどう、ブルーベリー、ラズベリー、りんご、すだち、ヤーコン などたくさんの野菜が育てられていました。畑を眺めながらの野菜の育て方のお話、週末に開かれるミニライブのお話、ご主人が入れるコーヒーの香りを楽しみながら、静かにゆっくり流れる時間。店内の薪ストーブのある吹き抜けのダイニングは居心地抜群。奥様が、その日畑で採れた一品をプレゼントしてくれるのも、楽しみのひとつ。味が濃厚で、その美味しさは天下一品!です。

畑の中で頂くごはんは、何ておいしいんでしょう。

三輪さんご夫婦の優しいお人柄と、忙しい生活の中でも「もうひとつのゆったりした時間」を過ごす事ができ、ほっこり幸せ気分です。

またすぐに行きたくなるお店 Cafe Grün (カフェ・グリーン) さん、ご夫婦が手塩にかけて育てた鮮やかな季節の野菜や果物たちを、ぜひ食べにお出かけ下さい。

次回のデザートは何かしら?私の楽しみがまた一つ増えました。



- 1、手作りピザ。燻製がトッピングされている。香り高い。
- 2、燻製と野菜のスパゲッティ。

3、週末の夜には、定期的にミニライブが開催される。

**おすすめランチメニュー** ランチセット 1500円

鮎の燻製スパゲッティ 850円

あしたか牛の煮込み【要予約】 500円

**季節の自家製ジュース** 甘夏、いちご、ラズベリー、スダチ他 380円

**営業時間：**

火曜～木曜 AM 11:00 ～ PM 7:00

金曜・土曜 AM 11:00 ～ PM 9:00 (定休日:日曜・月曜)



〒411-0945 静岡県駿東郡長泉町 202-1

TEL/FAX : 055-988-5671



## fujimoku mono 自然素材と暮らす 勉強会

7月30日にオープンしました宮島の新展示場『フジモクMONO』。家の仕上がりと共に、お家の一つの空間を色々な表情に飾るカーテンですが、今回もMONOで採用されたのは、『ささ和紙の布』。



『ささ和紙の布』とは、くまざさ(熊笹)を漉き込んだ和紙を細長くカットして、撚りをかけて糸にし、布に織り上げたもの。さらっとした吸水性、天然の抗菌・防臭性、肌を刺激する毛羽が出ない…などの機能に加えて、注目すべきは、太陽光に含まれる紫外線を大幅にカットする(80~90%カット)ことや、断熱性に優れ、夏涼しく冬暖かいという環境にも人にもやさしい特長がいっぱいです。今回は下記の日程で SASAWASHI(株) 糸井社長をお招きして、SASAWASHI の開発秘話や類まれな特徴についてお話しして頂く『自然素材と暮らす』勉強会を開催します。ぜひ、触れて、感じて下さい。

### インテリアセミナー『自然素材と暮らすインテリアスタイル』

日時：2011年8月6日(土) 10:30-12:00

場所：フジモクMONO 展示場

講師：SASAWASHI(株) 糸井社長

企画：インテリアマルタ 内田専務

参加ご希望の方は、住宅部川口昌子まで(TEL:0545-63-0123)ご連絡下さい。参加費用は無料です。お気軽にご参加下さい。

### ささ和紙のカーテン

自然素材の風合いが『フジモクMONO』にピッタリ。

ご来場の際には、是非窓のカーテンにも注目してください。



フジモクMONO新展示場



## 「和紙」と「くま笹」から生まれた <ささ和紙(SASAWASHI)>のある生活

現代の文明生活において、色々な科学物質の体内蓄積は残念ながら避けることができなくなってきております。また食品添加物や医薬品、洗剤、農薬、化粧品、新建材などに使用されている科学物質の数は全世界で700万種ともいわれております。

これらの化学物質を遠ざけ、体に取り入れられないようにするためには、できるだけ「自然のものを生活に取り入れること」しかありません。食べたり飲んだりするものだけでなく、肌に触れたり、体で感じたりするもの、香りを感じるものについても同様です。

インテリアマルタでは、<ささ和紙(SASAWASHI)>のある暮らしをおススメします。

### 帽子



### バス用品



全て ささ和紙商品です。

### インテリアマルタ

〒417-0044 富士市高嶺町1番1号

TEL 0545-52-2024

URL: <http://www.i-maruta.co.jp/>

営業時間: AM10時~PM18時30分

定休日: 水曜日





お家であそぼう

…フジモクオーナー様T様に聞く…

その1

### 簡単一輪挿しの作り方



先日、T様のお宅に遊びに伺ったところ

「ういの瓶って可愛い  
の！知ってます!？」  
よくみると、六角形で  
ういのラベルをはがすと  
ホントだ、可愛い！  
そこで、教えて頂きました。  
ういの瓶で一輪挿し  
を作ろう～☆



用意する物：ういの瓶

ワイヤークラフト

ペンチ



1. ういの瓶にワイヤーを合わせる
2. 仕上げはぐるぐるくと渦巻きを作りながら瓶の上まであげていく。



3. 完成

お庭にあるお花を摘んで飾れば可愛い一輪挿しの出来上がり



作成中

出来上がり



お待たせしました！！

フジモク新展示場に

You Me & Cookies さんが

やってくる！！



第4回オーナー会のご案内

You Me & Cookies さんと アイシングクッキー作り教室

「見て楽しい、食べて美味しい」ポップでキュートなアイシングクッキーをフジモクMONOで作りましょう♪ 講師に、You Me & Cookiesの海野由美さんをお迎えします。

日時：8月22日(月) 13時～15時

会費：大人 1500円 お子様 1000円

(通常、大人2500円 お子様2000円のお教室)

参加ご希望の方は、住宅部 川口昌子までご連絡下さい。





# Information



## 今月のイベント情報

8月27日(土)28日(日)開催予定、『富士市今泉の家』の完成見学会を行います。和のテイスト溢れたお宅になりまして、また「富士ヒノキの家建築助成金」「住んでよしすおか木の家促進事業」等々、性能も構造も抜群です！！皆様のご来場、心よりお待ちしております。

営業担当の勝亦浩二です。フジモク得意の和モダンの雰囲気、そしてお施主様のこだわりが随所に見られます。見所として、大黒柱のある広々としたリビング、開放感のある大開口の掃出し窓、奥様の日頃の家事が楽しくなる間取りなどなど・・・家づくりのヒントがいっぱい詰まった自信作です。ぜひ足をお運びください！



『富士市今泉の家』  
完成イメージ図  
平成23年8月完成

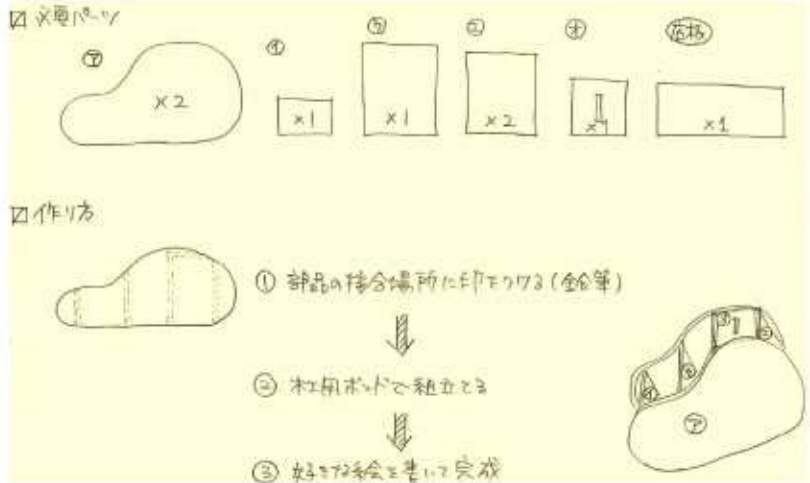


## 夏の工作 … 犬編



### 筆立て付き貯金箱（犬編）

営業の杉山剛司、後藤保樹です。  
夏休みの宿題の工作はできましたか？  
お子様必見！！  
フジモクの家では、建具などを作る際に出る端材を使ってかわいい筆立て付き貯金箱を作ってみました。  
早速、私のデスクで愛用中です。  
ご興味のある方は、ぜひフジモク新展示場へ遊びに来て下さいね。



## 夏休みのお知らせ

8月13日(日)～16日(火)まで  
夏季休業とさせていただきます。  
ご不便をおかけしますが  
何卒、宜しくお願い致します。

お問い合わせ

富士木材株式会社 住宅部  
〒416-0943 富士市下横割 226 TEL 0545-63-0123 FAX 0545-63-0125  
<http://www.fujimokunoie.com> 営業時間/月・木～日(火・水は休業)

